

Муниципальное бюджетное общеобразовательное учреждение

средняя общеобразовательная школа № 5

СОГЛАСОВАНО

Педагогическим советом


МБОУ СОШ № 5

(протокол от 15 апреля 2021 г. № 2

УТВЕРЖДАЮ

Директор МБОУ СОШ № 5

16 апреля 2021 г.



**Отчет о результатах самообследования
Муниципального бюджетного общеобразовательного учреждения
средней общеобразовательной школы № 5 за 2020 год**

Общие сведения об образовательной организации

Наименование образовательной организации	Муниципальное бюджетное общеобразовательное учреждение средняя общеобразовательная школа № 5
Руководитель	Суходильская Жанна Владиславовна
Адрес организации	171640, Тверская область, Кашинский городской округ, г. Кашин, ул. 25 Октября, дом 20
Телефон, факс	(234) 2-18-94
Адрес электронной почты	So5@mail.ru
Учредитель	Отдел образования Администрации Кашинского городского округа
Дата создания	1988 год
Лицензия	69 ЛО1 № 0002373 от 23.12.2019 г
Свидетельство о государственной аккредитации	69АО1 № 0000824 от 26.12.2019 г

МБОУ СОШ № 5 (далее – Школа) расположена в спальном города Кашин. Большинство семей обучающихся проживают в домах типовой застройки и частном

секторе в зоне индивидуальной застройки: 85 процент – рядом со Школой, 15 процентов – в близлежащих деревнях.

Основным видом деятельности Школы является реализация общеобразовательных программ начального общего, основного общего и среднего общего образования, дошкольного образования. Также Школа реализует образовательные программы дополнительного образования детей и взрослых.

Школа имеет Краснопутиловский филиал МБОУ СОШ № 5, который осуществляет образовательную деятельность по программам начального общего и основного общего образования, а также дополнительного образования детей и взрослых.

Дошкольные группы на базе МБОУ СОШ № 5 осуществляют образовательную деятельность по реализации программы дошкольного образования.

Предметом деятельности групп является формирование общей культуры, развитие физических, интеллектуальных, нравственных, эстетических и личностных качеств, формирование предпосылок учебной деятельности, сохранение и укрепление здоровья воспитанников.

Режим работы групп:

Рабочая неделя – пятидневная, с понедельника по пятницу. Длительность пребывания детей в группах – 12 часов.

Режим работы групп – с 7:00 до 19:00

Аналитическая часть

I. Оценка образовательной деятельности

Образовательная деятельность в Школе организуется в соответствии с Федеральным законом от 29.12.2012 № 273-ФЗ «Об образовании в Российской Федерации», ФГОС начального общего, основного общего и среднего общего образования, основными образовательными программами, локальными нормативными актами Школы.

С 01.01.2021 года Школа функционирует в соответствии с требованиями СП 2.4.3648-20 «Санитарно-эпидемиологические требования к организациям воспитания и обучения, отдыха и оздоровления детей и молодежи», а с 01.03.2021 — дополнительно с требованиями СанПиН 1.2.3685-21 «Гигиенические нормативы и требования к обеспечению безопасности и (или) безвредности для человека факторов среды обитания». В связи с новыми санитарными требованиями Школа усилила контроль за уроками физкультуры. Учителя физкультуры организуют процесс физического воспитания и мероприятия по физкультуре в зависимости от пола, возраста и состояния здоровья. Кроме того, учителя и заместитель директора по АХЧ проверяют, чтобы состояние спортзала и снарядов соответствовало санитарным требованиям, было исправным — по графику, утвержденному на учебный год.

Школа ведет работу по формированию здорового образа жизни и реализации технологий сбережения здоровья. Все учителя проводят совместно с обучающимися

физкультминутки во время занятий, гимнастику для глаз, обеспечивается контроль за осанкой, в том числе во время письма, рисования и использования электронных средств обучения.

Учебный план 1–4-х классов ориентирован на 4-летний нормативный срок освоения основной образовательной программы начального общего образования (реализация ФГОС НОО), 5–9-х классов — на 5-летний нормативный срок освоения основной образовательной программы основного общего образования (реализация ФГОС ООО), 10–11-х классов — на 2-летний нормативный срок освоения образовательной программы среднего общего образования (реализация ФГОС СОО).

В 2020 году в результате введения ограничительных мер в связи с распространением коронавирусной инфекции часть образовательных программ в 2020/2021 и в 2021/2022 учебных годах пришлось реализовывать с применением электронного обучения и дистанционных образовательных технологий. Для этого использовались федеральные и региональные информационные ресурсы, в частности, Российская электронная школа, платформа Учи.ру, Сферум.

Результаты педагогического анализа, проведенного по итогам освоения образовательных программ в дистанционном режиме, свидетельствуют о поддержании среднестатистического уровня успеваемости учеников начального, основного и среднего уровня общего образования.

Воспитательная работа

С 01.09.2020 Школа готовилась к реализации рабочей программы воспитания и осуществляла деятельность в соответствии с календарным план воспитательной работы:

- 1) реализует воспитательные возможности педагогов, поддерживает традиции коллективного планирования, организации, проведения и анализа воспитательных мероприятий;
- 2) реализует потенциал классного руководства в воспитании школьников, поддерживает активное участие классных сообществ в жизни Школы;
- 3) вовлекает школьников в кружки, секции, клубы, студии и иные объединения, работающие по школьным программам внеурочной деятельности, реализовывать их воспитательные возможности;
- 4) использует в воспитании детей возможности школьного урока, поддерживает использование на уроках интерактивных форм занятий с учащимися;
- 5) поддерживает ученическое самоуправление — как на уровне Школы, так и на уровне классных сообществ;
- 6) поддерживает деятельность функционирующих на базе школы детских общественных объединений и организаций — например, школьного спортивного клуба «Атлант»;
- 7) организует для школьников экскурсии, экспедиции, походы и реализует их воспитательный потенциал;
- 8) организует профориентационную работу со школьниками;
- 9) развивает предметно-эстетическую среду Школы и реализует ее воспитательные возможности;
- 10) организует работу с семьями школьников, их родителями или законными

представителями, направленную на совместное решение проблем личностного развития детей.

В соответствии с планами воспитательной работы для учеников и родителей были организованы:

- участие в конкурсе социальных плакатов «Я против ПАВ»;
- участие в областном конкурсе антинаркотической социальной рекламы;
- классные часы и беседы на антинаркотические темы с использованием ИКТ-технологий;
- книжная выставка «Я выбираю жизнь» в школьной библиотеке;
- онлайн-лекции с участием сотрудников правоохранительных служб, пенсионного фонда.

Дополнительное образование

Дополнительное образование ведется по программам следующей направленности:

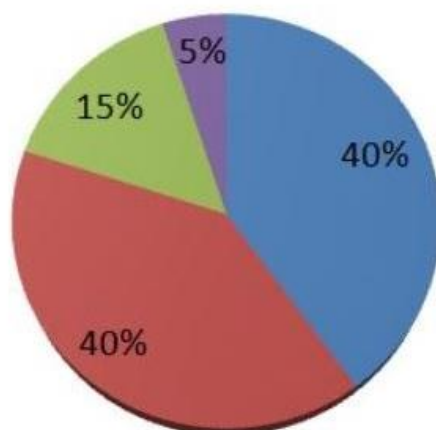
- естественнонаучное;
- техническое;
- художественное;
- физкультурно-спортивное;
- туристско-краеведческое.

Выбор направлений осуществлен на основании опроса обучающихся и родителей, который провели в сентябре 2020 года. По итогам опроса 489 обучающихся и 257 родителей выявили, что естественно-научное направление выбрало 27 процентов, туристско-краеведческое — 15 процентов, техническое — 17 процентов, художественное — 45 процентов, физкультурно-спортивное — 48 процентов.

Во второй половине 2019/2020 учебного года и в первой половине 2020/2021 учебного года пришлось периодически проводить дистанционные занятия по программам дополнительного образования. Учет родительского мнения показал, что почти половина родителей (законных представителей) обучающихся не удовлетворены подобным форматом занятий по дополнительному образованию.

Анализ данных по посещению детьми занятий дополнительного образования показывает снижение показателя по охвату в связи с переходом на дистанционный режим, особенно по программам технической и физкультурно-спортивной направленности, что является закономерным. Тем не менее опрос родителей (законных представителей) обучающихся показал, что большая часть опрошенных в целом удовлетворены качеством дополнительного образования в Школе.

- Полностью удовлетворены
- Удовлетворены
- Неудовлетворены
- Не привожу ребенка на занятия по доп образованию в школу



II. Оценка системы управления организацией

Управление Школой осуществляется на принципах единоначалия и самоуправления.

Органы управления, действующие в Школе

Наименование органа	Функции
Директор	Контролирует работу и обеспечивает эффективное взаимодействие структурных подразделений организации, утверждает штатное расписание, отчетные документы организации, осуществляет общее руководство Школой
Управляющий совет	Рассматривает вопросы: <ul style="list-style-type: none"> • развития образовательной организации; • финансово-хозяйственной деятельности; • материально-технического обеспечения
Педагогический совет	Осуществляет текущее руководство образовательной деятельностью Школы, в том числе рассматривает вопросы: <ul style="list-style-type: none"> • развития образовательных услуг; • регламентации образовательных отношений; • разработки образовательных программ; • выбора учебников, учебных пособий, средств обучения

	<p>и воспитания;</p> <ul style="list-style-type: none"> • материально-технического обеспечения образовательного процесса; • аттестации, повышения квалификации педагогических работников; • координации деятельности методических объединений
Общее собрание работников	<p>Реализует право работников участвовать в управлении образовательной организацией, в том числе:</p> <ul style="list-style-type: none"> • участвовать в разработке и принятии коллективного договора, Правил трудового распорядка, изменений и дополнений к ним; • принимать локальные акты, которые регламентируют деятельность образовательной организации и связаны с правами и обязанностями работников; • разрешать конфликтные ситуации между работниками и администрацией образовательной организации; • вносить предложения по корректировке плана мероприятий организации, совершенствованию ее работы и развитию материальной базы

Для осуществления учебно-методической работы в Школе создано три предметных методических объединения:

- общих гуманитарных и социально-экономических дисциплин;
- естественно-научных и математических дисциплин;
- специальных дисциплин;
- классовых руководителей и воспитателей;
- объединение педагогов начального образования.

В целях учета мнения обучающихся и родителей (законных представителей) несовершеннолетних обучающихся в Школе действуют Школьная ученическая дума и Совет родителей.

В 2020 г школа начала вводить электронный документооборот в соответствии с Федеральным законом от 24.04.2020 № 122-ФЗ.

В течение 2020 года в электронную форму перевели:

- педагогическую отчетную документацию;
- рабочую документацию в сфере образования;
- оформление учебной и методической документации в части ООП начального, основного и среднего общего образования.

По итогам 2020 года система управления Школой оценивается как эффективная, позволяющая учесть мнение работников и всех участников образовательных отношений.

III. Оценка содержания и качества подготовки обучающихся

Статистика показателей за 2018–2020 годы

№ п/п	Параметры статистики	2018–2019 учебный год	2019–2020 учебный год
1	Количество детей, обучавшихся на конец учебного года, в том числе:	461	538+53
	— начальная школа	229	229+19
	— основная школа	215	275+34
	— средняя школа	17	34
2	Количество учеников, оставленных на повторное обучение:		
	— начальная школа	—	—
	— основная школа	—	—
3	Не получили аттестата:		
	— об основном общем образовании	—	—
4	Окончили школу с аттестатом с отличием:		
	— в основной школе	11	6
	— средней школе	0	2

Приведенная статистика показывает, что положительная динамика успешного освоения основных образовательных программ сохраняется, при этом стабильно растет количество обучающихся Школы.

Обучающихся с ОВЗ и инвалидностью в 2020 году -16.

Краткий анализ динамики результатов успеваемости и качества знаний

Результаты освоения учащимися программ начального общего образования по показателю «успеваемость» в 2020 году

Классы	Всего	Из них	Окончили год	Не успевают	Переведены
--------	-------	--------	--------------	-------------	------------

	обуч-ся	успевают		Всего		Из них н/а		условно			
		Кол-во	%	С отметками «4» и «5»	%	Кол-во	%	Кол-во	%	Кол-во	%
2	53	53	100	35	61	0	0	0	0	0	0
3	42+5	47	100	30	48	0	0	0	0	0	0
4	65+5	70	100	36	47	0	0	0	0	0	0
Итого	170	170	100	101	53	0	0	0	0	0	0

Если сравнить результаты освоения обучающимися программ начального общего образования по показателю «успеваемость» в 2020 году с результатами освоения учащимися программ начального общего образования по показателю «успеваемость» в 2019 году, то можно отметить, что процент учащихся, окончивших на «4» и «5», вырос на 2,6 процента, процент учащихся, окончивших на «5», вырос на 2,5 процента

Результаты освоения учащимися программ основного общего образования по показателю «успеваемость» в 2020 году

Классы	Всего обучающихся	Из них успевают		Окончили год		Окончили год		Не успевают				Переведены условно	
		Кол-во	%	С отметками «4» и «5»	%	С отметками «5»	%	Из них н/а				Кол-во	%
								Кол-во	%	Кол-во	%		
5	61+5	66	100	22	34	1	2	0	0	0	0	0	0
6	55+8	63	100	13	20	1	2	0	0	0	0	0	0
7	48+8	56	100	6	11	2	1	0	0	0	0	0	0
8	57+9	66	100	15	23	2	3	0	0	0	0	0	0
9	54+5	59	100	16	27	0	2	0	0	0	0	0	0
Итого	307	307	100	72	24	6	2	0	0	0	0	0	0

Если сравнить результаты освоения обучающимися программ основного общего образования по показателю «успеваемость» в 2020 году с результатами освоения учащимися программ основного общего образования по показателю «успеваемость» в 2019 году, то можно отметить, что процент учащихся, окончивших на «4» и «5», снизился на 1,7 процента, процент учащихся, окончивших на «5», стабилен.

В 2020 году обучающиеся 4-8-х классов участвовали в проведении всероссийских проверочных работ. Анализ результатов показал положительную динамику по сравнению с результатами 2019 года.

Результаты освоения программ среднего общего образования обучающимися 10, 11 классов по показателю «успеваемость» в 2020 году

Классы	Всего обуч-ся	Из них успевают		Окончили полугодие		Окончили год		Не успевают				Переведены условно		Сменил форму обучения		
				Всего				Из них н/а								
		Кол-во	%	С отметками «4» и «5»	%	С отметками «5»	%	Кол-во	%	Кол-во	%	Кол-во	%	Кол-во	%	
10	22	22	100	5	41	2	18	0	0	0	0	0	0	0	0	0
11	12	12	100	3	15	0	0	0	0	0	0	0	0	0	0	0
Итого	34	34	100	8	27	2	8	0	0	0	0	0	0	0	0	0

В 2020 году выпускники 11-х классов сдавали ГИА в форме ГВЭ по русскому языку и математике (далее — ГВЭ-аттестат). ЕГЭ сдавали только выпускники, которые планировали поступать в высшие учебные заведения.

Результаты сдачи ЕГЭ в 2020 году

Предмет	Сдавали всего человек	Сколько обучающихся получили 100 баллов	Сколько обучающихся получили 90–98 баллов	Средний балл
Русский язык	17	0	0	78
Математика	17	0	0	4,16 /48
Физика	5	0	0	68
Информатика	2	0	0	62

и ИКТ				
Биология	3	0	0	71
Литература	1	0	0	84
Обществознание	6	0	0	64
Итого:	17	0	0	78

IV. Оценка организации учебного процесса

Организация учебного процесса в Школе регламентируется режимом занятий, учебным планом, календарным учебным графиком, расписанием занятий, локальными нормативными актами Школы.

Образовательная деятельность в Школе осуществляется по пятидневной учебной неделе для 1-х-11 классов. Занятия проводятся в одну смену для обучающихся 1-11-х классов.

В соответствии с СП 3.1/2.43598-20 и методическими рекомендациями по организации начала работы образовательных организаций в 2019/20 учебном году Школа:

- уведомила управление Роспотребнадзора о дате начала образовательного процесса;
- разработала графики прихода обучающихся, начала/окончания занятий, приема пищи в столовой с таким учетом, чтобы развести потоки и минимизировать контакты учеников;
- закрепила кабинеты за классами;
- составила и утвердила графики уборки, проветривания кабинетов и рекреаций;
- разместила на сайте школы необходимую информацию об антикоронавирусных мерах, дополнительно направили ссылки по официальным родительским группам в WhatsApp;
- использует при осуществлении образовательного процесса бесконтактные термометры, бесконтактные термометры, рециркуляторы передвижные и настенные для каждого кабинета, средства и устройства для антисептической обработки рук, маски многоразового использования, маски медицинские, перчатки.

V. Оценка востребованности выпускников

Год выпуска	Основная школа				Средняя школа				
	Все го	Перешли в 10-й	Перешли в 10-й	Поступили в профессиональную	Все го	Поступили или в ВУЗ	Поступили в профессиональную	Устроились на работу	Пошли на срочн

		класс Школ ы	класс друго й ОО	ОО			ОО	ту	ую служ бу по приз ыву
2019	43	22	0	21	12	9	3	0	0
2020	54	28	0	26	17	11	6	0	0

В 2020 году увеличилось число выпускников 9-го класса, которые продолжили обучение в других общеобразовательных организациях региона. Это связано с тем, что в Школе введено профильное обучение только по двум направлениям, что недостаточно для удовлетворения спроса всех старшеклассников.

Количество выпускников, поступающих в ВУЗ, стабильно.

VI. Оценка качества кадрового обеспечения

На период самообследования в Школе работают 44 педагога, из них 14 — внутренних совместителей. Из них 1 человек имеет среднее специальное образование и обучается в вузе. В 2020 году аттестацию прошли 2 человека — на высшую квалификационную категорию.

В целях повышения качества образовательной деятельности в Школе проводится целенаправленная кадровая политика, основная цель которой — обеспечение оптимального баланса процессов обновления и сохранения численного и качественного состава кадров в его развитии, в соответствии потребностями Школы и требованиями действующего законодательства.

Основные принципы кадровой политики направлены:

- на сохранение, укрепление и развитие кадрового потенциала;
- создание квалифицированного коллектива, способного работать в современных условиях;
- повышения уровня квалификации персонала.

Оценивая кадровое обеспечение образовательной организации, являющееся одним из условий, которое определяет качество подготовки обучающихся, необходимо констатировать следующее:

- образовательная деятельность в Школе обеспечена квалифицированным профессиональным педагогическим составом;
- в Школе создана устойчивая целевая кадровая система, в которой осуществляется подготовка новых кадров из числа собственных выпускников;
- кадровый потенциал Школы динамично развивается на основе целенаправленной работы по повышению квалификации педагогов.

В период дистанционного обучения все педагоги Школы успешно освоили онлайн-сервисы, применяли цифровые образовательные ресурсы, вели электронные формы

документации, в том числе электронный журнал и дневники учеников.
25% педагогов прошли обучение по вопросам организации дистанционного обучения в объеме от 16 до 72 часов.

10 педагогов прошли повышение квалификации — освоили учебный курс «Основы компьютерной грамотности и использование ИКТ в решении профессиональных задач в условиях пандемии», онлайн-курс повышения квалификации «Современные образовательные информационные технологии (EdTech) в работе учителя» на сайте foxford.ru, онлайн курс Института ЮНЕСКО по информационным технологиям в образовании «Методика создания и проведения электронных презентаций».

VII. Оценка качества учебно-методического и библиотечно-информационного обеспечения

Общая характеристика:

Общая характеристика:

- объем библиотечного фонда – 20972 единицы;
- книгообеспеченность – 100 процентов;
- обращаемость – 3726 единиц в год;
- объем учебного фонда – 8715 единиц

Фонд библиотеки формируется за счет федерального, областного, местного бюджетов.

Состав фонда и его использование

№	Вид литературы	Количество единиц в фонде	Сколько экземпляров выдавалось за год
1	Учебная	9215	9069
2	Педагогическая	981	603
3	Художественная	9404	8901
4	Справочная	287	206
5	Языковедение, литературоведение	15	10
6	Естественно-научная	209	162
7	Техническая	51	41

8	Общественно-политическая	111	93
---	--------------------------	-----	----

Фонд библиотеки соответствует требованиям ФГОС, учебники фонда входят в федеральный перечень, утвержденный приказом Минпросвещения России от 20.05.2020 № 254.

Средний уровень посещаемости библиотеки — 15 человек в день.

На официальном сайте школы есть страница библиотеки с информацией о работе и проводимых мероприятиях библиотеки Школы.

Оснащенность библиотеки учебными пособиями достаточная. Однако требуется дополнительное финансирование библиотеки на закупку периодических изданий и обновление фонда художественной литературы.

VIII. Оценка материально-технической базы

Материально-техническое обеспечение Школы позволяет реализовывать в полной мере образовательные программы. В Школе оборудованы

49 учебных кабинетов и помещений, оборудованных для проведения занятий, 24 из них оснащены современной мультимедийной техникой, в том

числе:

- кабинет физики;
- кабинет химии;
- кабинет ИКТ;
- Информационный центр школы;
- 12 кабинетов начальных классов;
- кабинет географии;
- кабинет русского языка;
- кабинет математики.

В кабинетах истории (2), кабинете биологии, кабинете начальных классов, кабинете музыки имеется демонстрационное оборудование (ТВ, ноутбук)

На втором этаже основного здания оборудован актовый зал. На первом этаже основного здания и в филиале оборудованы столовая и пищеблок,

спортивный зал.

Асфальтированная площадка для игр на территории Школы оборудована элементами полосы препятствий, баскетбольными щитами. На территории школы(основное здание) имеется многопрофильная спортивная площадка.

IX. Оценка функционирования внутренней системы оценки качества образования

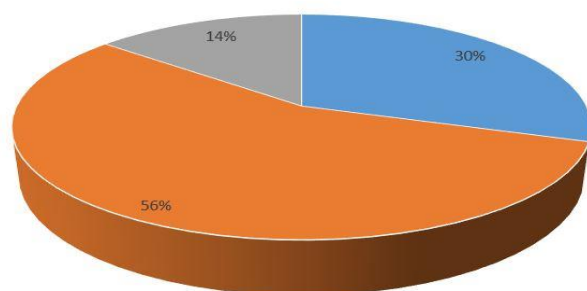
В Школе утверждено Положение о внутренней системе оценки качества образования от 31.05.2019. По итогам оценки качества образования в 2020 году выявлено, что уровень метапредметных результатов соответствуют среднему уровню, сформированность личностных результатов высокая.

По результатам анкетирования 2020 года выявлено, что количество родителей, которые удовлетворены общим качеством образования в Школе, — 78 процентов, количество обучающихся, удовлетворенных образовательным процессом, — 82 процента. Высказаны пожелания о введении профильного обучения с естественно-научными, социально-экономическими и технологическими классами.

Школа продолжила проводить в 2020 году мониторинг удовлетворенности родителей и учеников дистанционным обучением посредством опросов и анкетирования. Преимущества дистанционного образования по мнению родителей: гибкость и технологичность образовательной деятельности, обучение в комфортной и привычной обстановке, получение практических навыков. К основным сложностям респонденты относят затрудненную коммуникацию с учителем — зачастую общение с ним сводится к переписке, педагоги не дают обратную связь, а разобраться в новом материале без объяснений сложно.

50% родителей отметили, что во время дистанционного обучения оценки ребенка не изменились, третья часть — что они улучшились, и 4% — что ухудшились. Хотя в целом формальная успеваемость осталась прежней, 45% опрошенных считают, что переход на дистанционное образование негативно отразилось на уровне знаний школьников.

Степень удовлетворенности родителей дистанционным обучением



■ Полностью удовлетворены дистанционным обучением ■ Частично удовлетворены ■ Не удовлетворены

Результаты анализа показателей деятельности организации

Данные приведены по состоянию на 30 декабря 2020 года.

	Показатели	Единица измерения	Количество
1	Образовательная деятельность		
1.1	Общая численность учащихся	человек	545+53
1.2	Численность учащихся по образовательной программе начального общего образования	человек	213+19
1.3	Численность учащихся по образовательной программе основного общего образования	человек	284+34
1.4	Численность учащихся по образовательной программе среднего общего образования	человек	48
1.5	Численность (удельный вес) учащихся, успевающих на «4» и «5» по результатам промежуточной аттестации, от общей численности обучающихся	человек (процент)	100 (17%)
1.6	Средний балл ГИА выпускников 9 класса по русскому языку	балл	-
1.7	Средний балл ГИА выпускников 9 класса по математике	балл	-
1.8	Средний балл ЕГЭ выпускников 11 класса по русскому языку	балл	66,42
1.9	Средний балл ЕГЭ выпускников 11 класса по математике	балл	4,16/48
1.10	Численность (удельный вес) выпускников 9 класса, которые получили неудовлетворительные результаты на ГИА по русскому языку, от общей численности выпускников 9 класса	человек (процент)	0 (0%)
1.11	Численность (удельный вес) выпускников 9 класса, которые получили неудовлетворительные результаты на ГИА по математике, от общей численности выпускников 9 класса	человек (процент)	0 (0%)
1.12	Численность (удельный вес) выпускников 11 класса, которые получили результаты ниже установленного минимального количества баллов ЕГЭ по русскому языку, от общей численности выпускников 11 класса	человек (процент)	0 (0%)
1.13	Численность (удельный вес) выпускников 11 класса, которые получили результаты ниже установленного	человек (процент)	0 (0%)

	минимального количества баллов ЕГЭ по математике, от общей численности выпускников 11 класса		
1.14	Численность (удельный вес) выпускников 9 класса, которые не получили аттестаты, от общей численности выпускников 9 класса	человек (процент)	0 (0%)
1.15	Численность (удельный вес) выпускников 11 класса, которые не получили аттестаты, от общей численности выпускников 11 класса	человек (процент)	0 (0%)
1.16	Численность (удельный вес) выпускников 9 класса, которые получили аттестаты с отличием, от общей численности выпускников 9 класса	человек (процент)	23 (3%)
1.17	Численность (удельный вес) выпускников 11 класса, которые получили аттестаты с отличием, от общей численности выпускников 11 класса	человек (процент)	0 (0%)
1.18	Численность (удельный вес) учащихся, которые принимали участие в олимпиадах, смотрах, конкурсах, от общей численности обучающихся	человек (процент)	226 (40%)
1.19.	Численность (удельный вес) учащихся — победителей и призеров олимпиад, смотров, конкурсов от общей численности обучающихся, в том числе:	человек (процент)	
1.19.1	— регионального уровня		0 (0%)
1.19.2	— федерального уровня		0 (0%)
1.19.3	— международного уровня		0 (0%)
1.20	Численность (удельный вес) учащихся по программам с углубленным изучением отдельных учебных предметов от общей численности обучающихся	человек (процент)	34 (6%)
1.21	Численность (удельный вес) учащихся по программам профильного обучения от общей численности обучающихся	человек (процент)	0 (0%)
1.22	Численность (удельный вес) учащихся по программам с применением дистанционных образовательных технологий, электронного обучения от общей численности обучающихся	человек (процент)	0 (0%)
1.23	Численность (удельный вес) учащихся в рамках сетевой формы реализации образовательных программ от общей численности обучающихся	человек (процент)	0 (0%)
1.24	Общая численность педагогов, в том числе	человек	44

	количество педработников:		
1.25	— с высшим образованием		3
1.26	— высшим педагогическим образованием		22
1.27	— средним профессиональным образованием		0
1.28	— средним профессиональным педагогическим образованием		22
1.29	Численность (удельный вес) педработников с квалификационной категорией от общей численности таких работников, в том числе:	человек (процент)	
1.29.1	— с высшей		6 (14%)
1.29.2	— первой		12 (27%)
1.30	Численность (удельный вес) педработников от общей численности таких работников с педагогическим стажем:	человек (процент)	
1.30.1	— до 5 лет		7 (16%)
1.30.2	— больше 30 лет		11 (25%)
1.31	Численность (удельный вес) педработников от общей численности таких работников в возрасте:	человек (процент)	
	— до 30 лет		4 (9%)
1.32	— от 55 лет		6 (14%)
1.33	Численность (удельный вес) педагогических и административно-хозяйственных работников, которые за последние 5 лет прошли повышение квалификации или профессиональную переподготовку, от общей численности таких работников	человек (процент)	44 (100%)
1.34	Численность (удельный вес) педагогических и административно-хозяйственных работников, которые прошли повышение квалификации по применению в образовательном процессе ФГОС, от общей численности таких работников	человек (процент)	44 (100%)
2	Инфраструктура		
2.1	Количество компьютеров в расчете на одного учащегося	единиц	0,6
2.2	Количество экземпляров учебной и учебно-методической литературы от общего количества единиц библиотечного фонда в расчете на одного учащегося	единиц	17

2.3	Наличие в школе системы электронного документооборота	да/нет	да
2.4	Наличие в школе читального зала библиотеки, в том числе наличие в ней:	да/нет	да
2.4.1	— рабочих мест для работы на компьютере или ноутбуке		да
2.4.2	— медиатеки		да
2.4.3	— средств сканирования и распознавания текста		да
2.4.4	— выхода в интернет с библиотечных компьютеров		да
2.4.5	— системы контроля распечатки материалов		да
2.5	Численность (удельный вес) обучающихся, которые могут пользоваться широкополосным интернетом не менее 2 Мб/с, от общей численности обучающихся	человек (процент)	(100%)
2.6	Общая площадь помещений для образовательного процесса в расчете на одного обучающегося	кв. м	12,6

Анализ показателей указывает на то, что Школа имеет достаточную инфраструктуру, которая соответствует требованиям СП 2.4.3648-20 «Санитарно-эпидемиологические требования к организациям воспитания и обучения, отдыха и оздоровления детей и молодежи» и позволяет реализовывать образовательные программы в полном объеме в соответствии с ФГОС общего образования.

Школа укомплектована достаточным количеством педагогических и иных работников, которые имеют высокую квалификацию и регулярно проходят повышение квалификации, что позволяет обеспечивать стабильных качественных результатов образовательных достижений обучающихся.